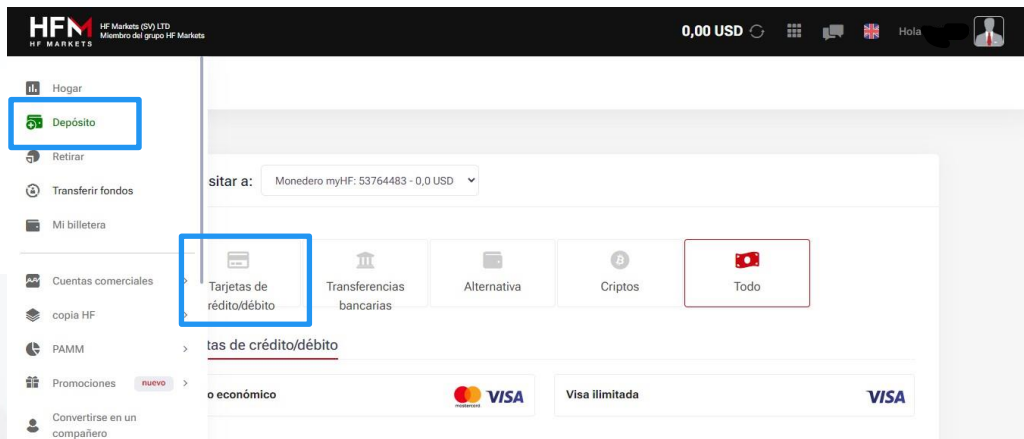
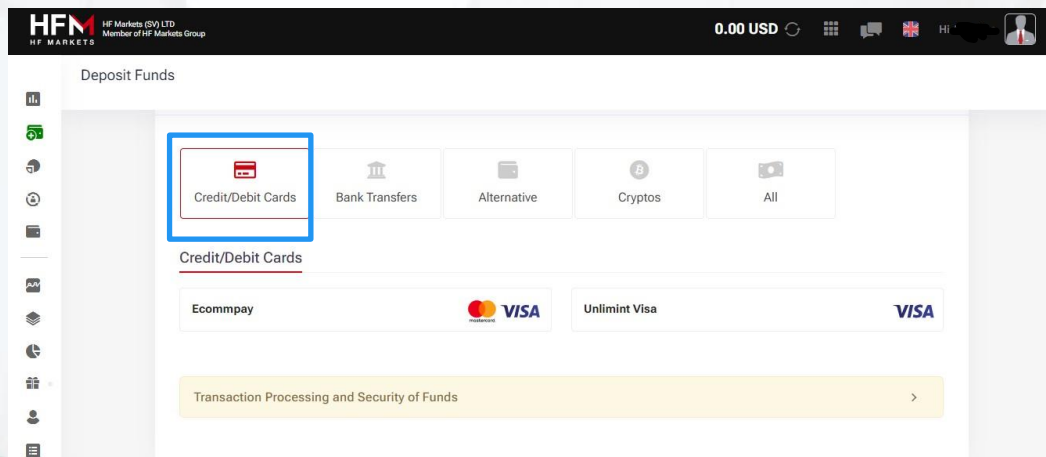


## GUIA PARA DEPÓSITO DE DINERO EN HF MARKETS

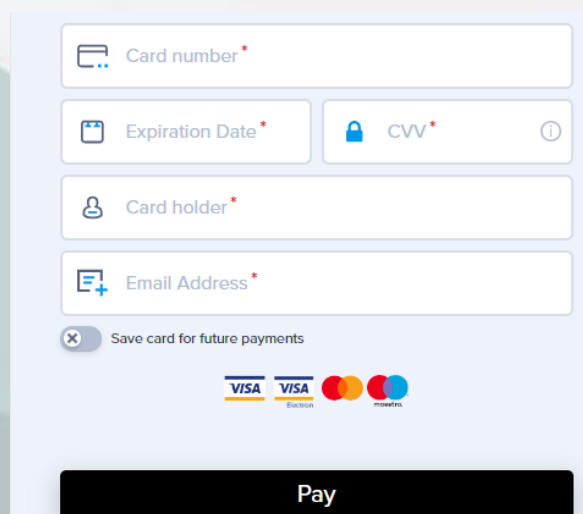
### 1. Seleccionar en el menú parte superior izquierda la sección “Depósito”



### 2. Se selecciona la opción más conveniente para el inversor, en este caso nosotros sugerimos utilizar su tarjeta débito o crédito para transacciones en línea, debido a que el Bróker no cobra comisión y el depósito se refleja casi de inmediato en la cuenta.



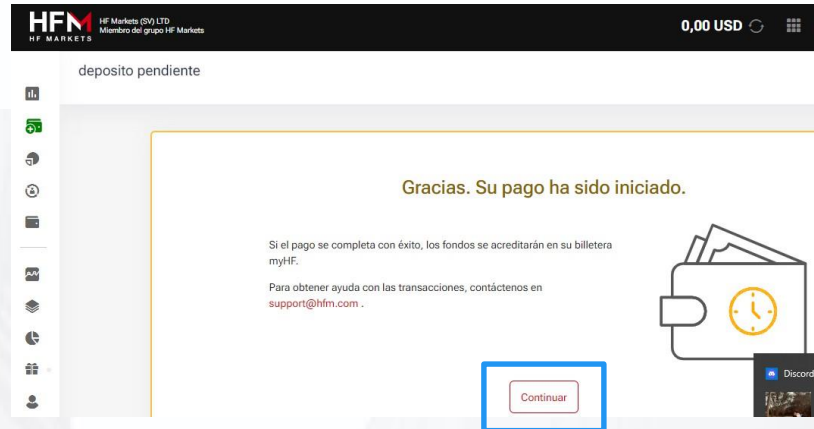
### 3. Posteriormente deberá indicar los datos de su tarjeta de preferencia o la información en el método de pago por el que decida optar.



The form contains the following fields and options:

- Card number \*
- Expiration Date \*
- CVV \*
- Card holder \*
- Email Address \*
- Save card for future payments
- Logos for VISA, VISA Electron, Mastercard, and moneris.
- A black button labeled 'Pay' at the bottom.

4. Recibirá la siguiente confirmación cuando su pago sea recibido de manera efectiva en la billetera de su cuenta.



5. Por último, sus fondos podrán ser visualizados en “Mi wallet”.

